



## ZPRÁVA O TRHU VAJEC

### Vývoj CZV:

↑ S .....	1,46 Kč/ks
↑ M .....	1,78 Kč/ks
↓ L .....	1,83 Kč/ks
↑ Ostatní .....	2,07 Kč/ks
↑ Průměr .....	1,79 Kč/ks

### Obsah:

Komoditní zpravodajství .....	1
Ceny zemědělských výrobců .....	2
Spotřebitelské ceny .....	4
Zahraniční obchod .....	5
Informace ze zahraničí .....	8
Aktuality.....	13

## Komoditní zpravodajství Česká republika

**Průměrná cena zemědělských výrobců (CZV)** vajec ve skořápce byla dle šetření TIS<sup>ČR</sup> SZIF se v únoru 2020 proti lednu 2020 v průměru zvýšila o 0,03 Kč/ks (1,5 %) na 1,79 Kč/ks. CZV se snížila pouze v kat. L, a to o 0,03 Kč/ks (-1,4 %) na 1,83 Kč/ks, v ostatních kategoriích stoupla následovně: S o 0,03 Kč/ks (2,3 %) na 1,46 Kč/ks, M o 0,01 Kč/ks (0,4 %) na 1,78 Kč/ks a ostatní (XL + netř.) o 0,34 Kč/ks (19,8 %) na 2,07 Kč/ks. Průměrná CZV balených vajec stoupla o 0,01 Kč/ks (1 %) na 1,79 Kč/ks a volně prodávaných o 0,10 Kč/ks (6 %) na 1,83 Kč/ks. Podíl jednotlivých hmotnostních skupin na celkovém objemu prodávaných vajec u podniků sledovaných TIS<sup>ČR</sup> SZIF činil: S – 1,0 %, M – 72,1 %, L – 25,0 %, XL – 1,7 % a netříděná – 0,3 %. V porovnání s únoru 2019 se snížila CZV vajec XL o -15,1 % a ostatních (XL + netř.) o -3,7 %. CZV ostatních kategorií se zvýšily, a to S o 35,2 %, M o 9,9 %, L o 5,2 % a netříděná o 36,4 %. Průměrná CZV melanže v únoru klesla o 0,69 Kč/kg (-3,2 %) na 21,06 Kč/kg, cena vajec na zpracování o 0,36 Kč/kg (-1,9 %) na 18,16 Kč/kg a CZV vajec na export stoupla o 0,36 Kč/kg (1,3 %) na 27,96 Kč/kg.

**Průměrná obchodní cena (OC)** konzumních vajec se v lednu 2020 proti prosinci 2019 zvýšila o 0,03 Kč/ks (1 %) na 2,02 Kč/ks.

**Spotřebitelská cena (SC)** čerstvých vajec ve skořápce byla podle sledování ČSÚ v 8. týdnu 2020 proti 3. týdnu 2020 v průměru nižší o 1,80 Kč/10 ks, tj. 31,41 Kč/10 ks (-5,4 %).

### Zahraniční obchod

**Dovoz** vajec ve skořápce do ČR se v lednu 2019 proti prosinci 2019 zvýšil o 850,1 t (49 %) na 2 575,7 t v průměrné jednotkové hodnotě 32,77 Kč/kg. Podíl konzumních čerstvých vajec na dovozu činil 92 % - 2 373,0 t za 27,78 Kč/kg. Dovážela se především z Polska – 1 636,6 t (69 %) za 24,76 Kč/kg. Konzumních vařených a konzervovaných vajec bylo v lednu 2020 dovezeno 0,4 t za 47,37 Kč/kg, všechna z Německa. Násadových vajec bylo dovezeno 202,4 t za 91,16 Kč/kg, ze Slovenska bylo 181,4 t (90 %) za 92,46. Vaječné hmoty se dovezlo 810,9 t za 44,16 Kč/kg. Nejvíce bylo dovezeno ze Zemí a území neuváděných v rámci obchodu uvnitř EU, a to 233,3 t (29 %) za 21,09 Kč/kg.

**Vývoz** vajec ve skořápce z ČR se v lednu 2020 proti prosinci 2019 snížil o 170,6 t (-12 %) na 1 270,9 t za 68,42 Kč/kg. Konzumní čerstvá vejce se na vývozu podílela 32 % - 405,0 t za 24,28 Kč/kg. Vytvářena byla převážně na Slovensko, a to 165,8 t (41 %) za 29,68 Kč/kg. Konzumních vařených a konzervovaných vajec bylo v lednu 2020 vyvezeno 4,5 t za 4,44 Kč/kg, všechna do Polska. Vývoz násadových vajec činil 861,4 t za 89,51 Kč/kg. Největší podíl na vývozu mělo Rusko, a to 602,4 t (70 %) za 86,48 Kč/kg. Vaječné hmoty se vyvezlo 158,5 t za 33,34 Kč/kg, z toho 156,0 t (99 %) za 31,91 Kč/kg na Slovensko.

### Ceny zemědělských výrobců vajec – únor 2020 - dodávky do tržní sítě (bez DPH)

Kč/ks

Skupina/hmotnost	Položka	Střední Čechy	Severovýchod	Severozápad	Jihozápad	JV + Stř. Morava	Ostravsko	ČR
S	Min. prům. cena	*	*	*	*	*	*	1,15
	Max. prům. cena	*	*	*	*	*	*	1,90
	Prům. cena	*	*	*	*	*	*	<b>1,46</b>
	Změna k lednu	-	-	-	-	-	-	+ 0,03
M	Min. prům. cena	1,65	1,74	*	1,73	1,63	*	1,63
	Max. prům. cena	2,02	1,91	*	1,75	1,77	*	2,02
	Prům. cena	<b>1,90</b>	<b>1,82</b>	*	<b>1,74</b>	<b>1,70</b>	*	<b>1,78</b>
	Změna k lednu	+ 0,02	+ 0,04	-	-	- 0,03	-	+ 0,01
L	Min. prům. cena	1,75	1,81	*	1,63	1,81	*	1,63
	Max. prům. cena	2,12	2,13	*	1,86	2,03	*	2,13
	Prům. cena	<b>1,80</b>	<b>1,95</b>	*	<b>1,69</b>	<b>1,97</b>	*	<b>1,83</b>
	Změna k lednu	- 0,03	- 0,01	-	-	+ 0,03	-	- 0,03
Ostatní	Min. prům. cena	1,76	*	*	1,80	*	*	1,76
	Max. prům. cena	2,37	*	*	2,39	*	*	2,39
	Prům. cena	<b>1,81</b>	*	*	<b>2,13</b>	*	*	<b>2,07</b>
	Změna k lednu	- 0,47	-	-	-	-	-	+ 0,34
Průměr	Min. prům. cena	1,71	1,75	*	1,71	1,73	*	1,71
	Max. prům. cena	2,02	1,95	*	1,79	1,84	*	2,02
	Prům. cena	<b>1,88</b>	<b>1,86</b>	*	<b>1,73</b>	<b>1,78</b>	*	<b>1,79</b>
	Změna k lednu	+ 0,03	+ 0,04	-	-	+ 0,09	-	+ 0,03

Poznámka: ostatní vejce = netříděná a hmotnostní skupina XL, \* = neuvedeno (méně než tři údaje)

Střední Čechy - Praha, Středočeský kraj, Severovýchod - Liberecký, Královéhradecký, Pardubický kraj, Severozápad - Ústecký, Karlovarský kraj, Jihozápad - Plzeňský, Jihočeský kraj, Jihovýchod - Vysočina, Jihomoravský kraj, Střední Morava - Olomoucký, Zlínský kraj, Ostravsko - Moravskoslezský kraj.

Pramen: TIS ČR SZIF

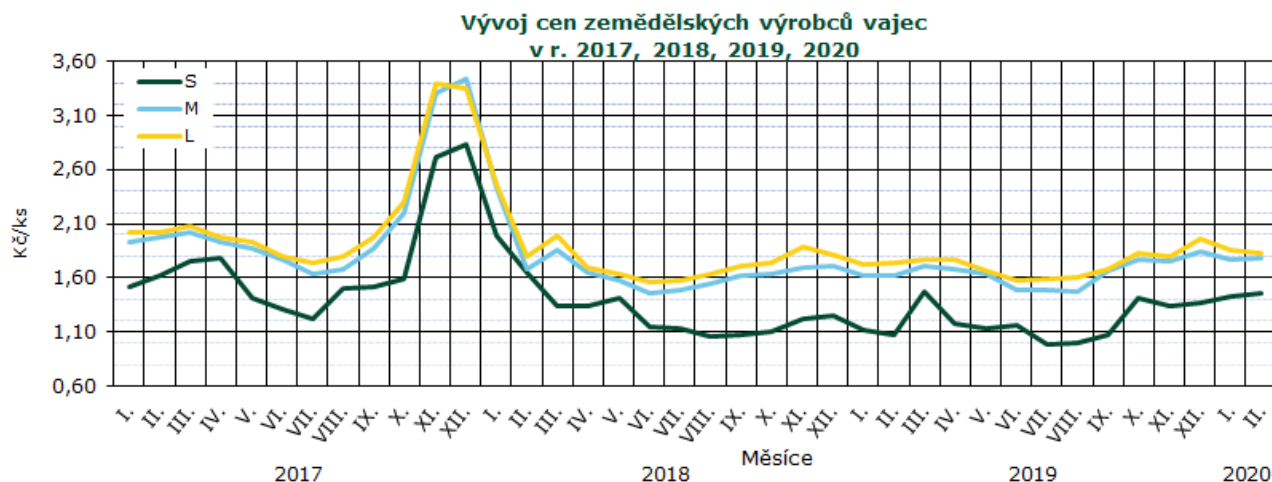
### Ceny zemědělských výrobců vajec – únor 2020 – dodávky do tržní sítě (bez DPH)

Kč/ks

Skupina/hmotnost	S	M	L	Ostatní	Průměr
balená	1,53	1,79	1,79	1,79	1,79
volně	1,38	1,75	1,92	2,38	1,83
celkem	<b>1,46</b>	<b>1,78</b>	<b>1,83</b>	<b>2,07</b>	<b>1,79</b>
podíl balených vajec na celk. prodeji	56%	85%	75%	53%	82%

Poznámka: ostatní vejce = netříděná a hmotnostní skupina XL

Pramen: TIS ČR SZIF



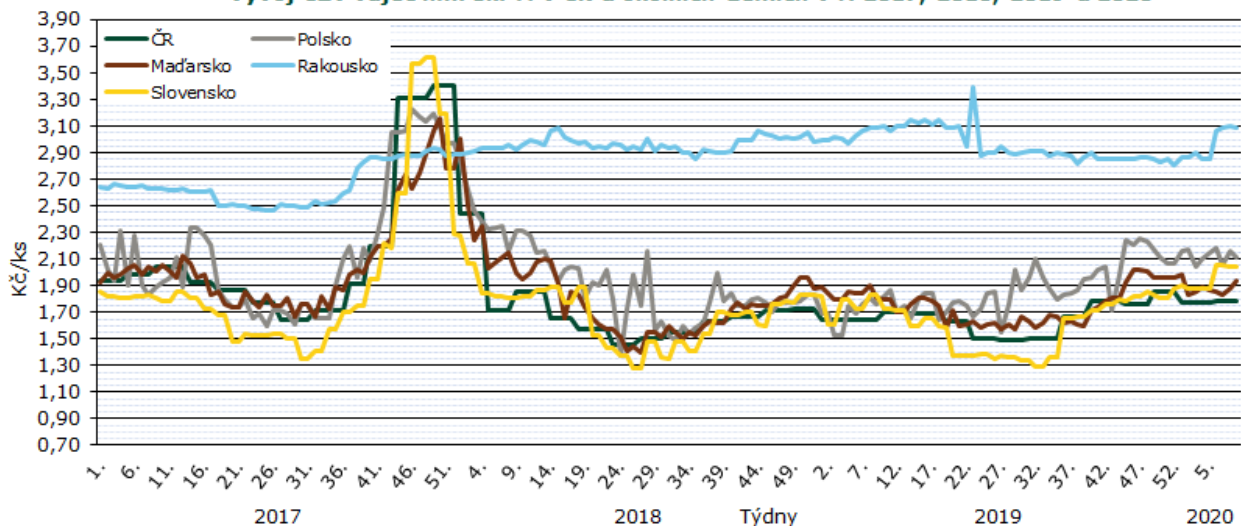
Pramen: TIS ČR SZIF

**Průměrné ceny zemědělských výrobců vajec v roce 2019 a 2020 (bez DPH)**

Kč/ks

Skupina	II.	III.	IV.	V.	VI.	VII.	VIII.	IX.	X.	XI.	XII.	I.	II.
<b>S</b>	1,08	1,47	1,18	1,14	1,16	0,99	1,00	1,08	1,32	1,34	1,36	1,43	<b>1,46</b>
<b>M</b>	1,62	1,71	1,69	1,63	1,48	1,48	1,48	1,67	1,74	1,76	1,84	1,77	<b>1,78</b>
<b>L</b>	1,74	1,76	1,77	1,66	1,58	1,59	1,61	1,68	1,83	1,80	1,96	1,85	<b>1,83</b>
<b>XL</b>	2,38	2,30	2,24	2,13	2,20	2,38	2,22	2,17	2,28	2,40	2,38	2,33	<b>2,02</b>
<b>Netříděná</b>	1,76	2,57	2,50	1,93	2,22	2,20	2,30	2,32	2,24	2,68	2,37	1,48	<b>2,40</b>
<b>Průměr</b>	<b>1,64</b>	<b>1,70</b>	<b>1,70</b>	<b>1,63</b>	<b>1,50</b>	<b>1,49</b>	<b>1,50</b>	<b>1,65</b>	<b>1,76</b>	<b>1,76</b>	<b>1,85</b>	<b>1,77</b>	<b>1,79</b>

 Pramen: TIS<sup>ČR</sup> SZIF

**Vývoj CZV vajec hm. sk. M v ČR a okolních zemích v r. 2017, 2018, 2019 a 2020**

 Pramen: TIS<sup>ČR</sup> SZIF, APA, Ministerstvo Rolnictwa i Rozwoju Wsi, AMA, AKII

Poznámka: U ČR a SR jsou uvedeny měsíční, respektive čtrnáctidenní ceny.

Protože každá země má jinou metodiku sběru dat a zahrnuje do ceny jiné náklady, slouží tento graf jen pro porovnání vývoje cen. Neslouží k přímému porovnání cenové hladiny.

**Ceny zemědělských výrobců vajec – export a zpracování za rok 2019,20 (bez DPH)**

Kč/kg

Druh/měsíc	II.	III.	IV.	V.	VI.	VII.	VIII.	IX.	X.	XI.	XII.	I.	II.
<b>Na zpracování</b>	17,77	17,43	17,32	17,72	17,47	*	*	17,45	17,83	19,02	18,07	18,52	<b>18,16</b>
<b>Melanž</b>	23,39	23,30	21,90	20,28	19,69	17,55	21,50	21,08	21,38	21,56	21,47	21,75	<b>21,06</b>
<b>Na export</b>	26,28	27,09	*	20,77	18,98	20,12	*	*	27,06	27,85	26,42	27,59	<b>27,96</b>

Poznámka: \* = neuvedeno (méně než tři údaje)

 Pramen: TIS<sup>ČR</sup> SZIF

**Obchodní ceny vajec celkem - průměr za únor 2020**

Kč/ks

Skupina / hmotnost	S	M	L	Ostatní	Průměr
<b>minimální cena</b>	1,10	1,85	1,92	1,49	1,83
<b>maximální cena</b>	1,39	1,92	2,18	2,44	1,94
<b>průměrná cena</b>	<b>1,22</b>	<b>1,88</b>	<b>2,01</b>	<b>2,50</b>	<b>1,87</b>
změna k lednu 2020	- 0,04	- 0,07	- 0,15	+ 0,12	- 0,15

Poznámka: ostatní vejce = netříděná a hmotnostní skupina XL, \* = neuvedeno (méně než tři údaje)

 Pramen: TIS<sup>ČR</sup> SZIF

## Porovnání cen zemědělských výrobců vajec v r. 2019/2020

Kč/ks

Vejce slepičí	S	M	L	XL	netříděná	ostatní (XL + netř.)
únor 2019	1,08	1,62	1,74	2,38	1,76	2,15
únor 2020	<b>1,46</b>	<b>1,78</b>	<b>1,83</b>	<b>2,02</b>	<b>2,40</b>	<b>2,07</b>
Index %20/19	135,2	109,9	105,2	84,9	136,4	96,3

Pramen: TISČR SZIF

## Průměrné měsíční ceny zemědělských výrobců čerstvých vajec v ČR v roce 2019 a 2020

Kč/tis. ks

Vejce slepičí	II.	III.	IV.	V.	VI.	VII.	VIII.	IX.	X.	XI.	XII.	I.	II.
netříděná	1 566	1 658	1 651	1 497	1 405	1 455	1 374	*	*	1 629	1 500	1 430	*
tříděná	1 723	1 773	1 783	1 700	1 683	1 601	1 586	1 643	1 753	1 849	1 738	1 864	<b>1 855</b>

Pramen: ČSÚ

Poznámka: ZV – ceny zemědělských výrobců, SC – spotřebitelské ceny včetně DPH (zahrnutý tuzemské i dovozné ceny)

## Průměrné týdenní spotřebitelské ceny čerstvých vajec v ČR v roce 2019/2020

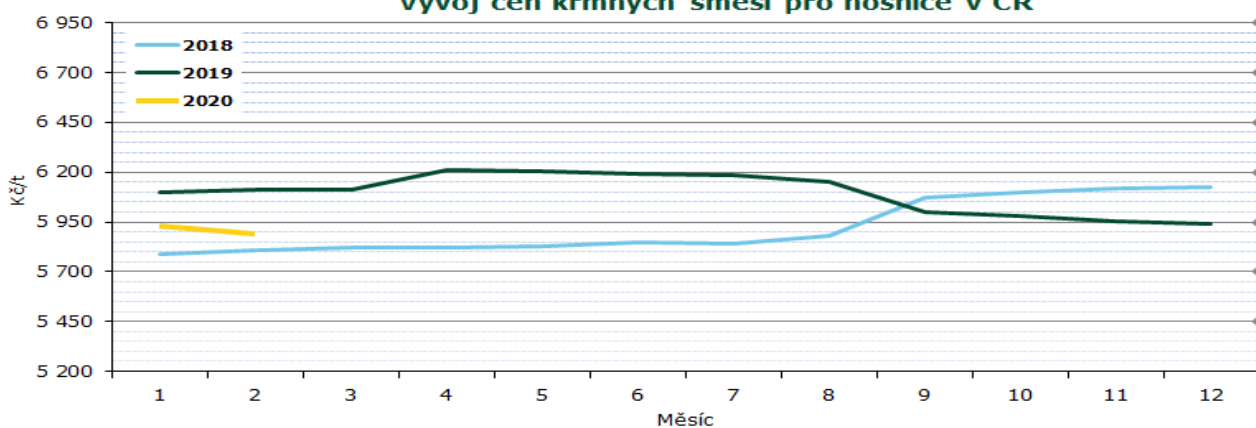
Kč/10 ks

týden	15.	20.	24.	29.	33.	37.	42.	46.	50.	3.	8.	11.
2018/19	38,22	37,34	38,80	36,87	36,42	38,05	35,62	37,02	37,02	34,51	34,62	<b>33,24</b>
2019/20	<b>33,16</b>	<b>32,14</b>	<b>31,01</b>	<b>30,45</b>	<b>30,71</b>	<b>31,07</b>	<b>30,45</b>	<b>31,94</b>	<b>32,65</b>	<b>33,21</b>	<b>31,41</b>	<b>31,74</b>
Ind.%20/19	86,8	86,1	79,9	82,6	84,3	81,7	85,5	86,3	88,2	96,2	90,7	<b>95,5</b>

Pramen: ČSÚ

Poznámka: Od ledna 2019 došlo ke změně struktury publikovaných dat. Z důvodu postupné implementace administrativních „scanner“ dat z maloobchodních řetězců do výpočtu indexu spotřebitelských cen jsou nově zveřejňovány pouze celorepublikové průměrné ceny za užívaný výběr reprezentantů. Uváděné ceny mají orientační charakter.

## Vývoj cen krmných směsí pro nosnice v ČR



## Průměrné ceny průmyslových výrobců krmné směsi pro nosnice v období 2018-2020

Kč/t

Rok	I.	II.	III.	IV.	V.	VI.	VII.	VIII.	IX.	X.	XI.	XII.
2018	5 788,9	<b>5 807,5</b>	5 819,2	5 823,3	5 825,1	5 847,1	5 843,9	5 884,2	6 070,0	6 098,6	6 119,0	6 123,0
2019	6 100,1	<b>6 114,1</b>	6 113,1	6 208,9	6 202,0	6 190,1	6 184,5	6 152,0	6 001,8	5 981,9	5 953,6	5 942,8
2020	5 928,4	<b>5 888,0</b>										

Pramen: ČSÚ



## Zahraníční obchod ČR

### Dovoz a vývoz vajec a vaječné hmoty v letech 2018, 2019

Rok, období	DOVOZ		VÝVOZ	
	t	jednotková hodnota Kč/kg	t	jednotková hodnota Kč/kg
Vejce ve skořápce celkem				
1.1. - 31.12. 2019	27 043,2	31,20	18 458,0	58,73
1.1. - 31.1. 2019	2 273,6	30,43	1 429,0	61,47
<b>1.1. - 31.1. 2020</b>	<b>2 575,7</b>	<b>32,77</b>	<b>1 270,9</b>	<b>68,42</b>
<b>1.1. - 31.1. 2020</b>	<b>2 575,7</b>	<b>32,77</b>	<b>1 270,9</b>	<b>68,42</b>
z toho konzumní čerstvá				
1.1. - 31.12. 2019	25 447,2	27,63	8 396,0	21,62
1.1. - 31.1. 2019	2 190,9	28,82	598,0	19,65
<b>1.1. - 31.1. 2020</b>	<b>2 373,0</b>	<b>27,78</b>	<b>405,0</b>	<b>24,28</b>
<b>1.1. - 31.1. 2020</b>	<b>2 373,0</b>	<b>27,78</b>	<b>405,0</b>	<b>24,28</b>
z toho konzumní vařená nebo konzervovaná				
1.1. - 31.12. 2019	52,7	56,09	109,4	4,53
1.1. - 31.1. 2019	7,8	56,92	11,7	4,44
<b>1.1. - 31.1. 2020</b>	<b>0,4</b>	<b>47,37</b>	<b>4,5</b>	<b>4,44</b>
<b>1.1. - 31.1. 2020</b>	<b>0,4</b>	<b>47,37</b>	<b>4,5</b>	<b>4,44</b>
z toho násadová				
1.1. - 31.12. 2019	195,8	96,76	866,4	89,56
1.1. - 31.1. 2019	75,0	74,62	819,3	92,80
<b>1.1. - 31.1. 2020</b>	<b>202,4</b>	<b>91,16</b>	<b>861,4</b>	<b>89,51</b>
<b>1.1. - 31.1. 2020</b>			<b>861,4</b>	<b>89,51</b>
vaječná hmota				
1.1. - 31.12. 2019	8 835,4	45,04	1 566,5	43,16
1.1. - 31.1. 2019	691,1	43,17	110,1	39,85
<b>1.1. - 31.1. 2020</b>	<b>810,9</b>	<b>44,16</b>	<b>158,5</b>	<b>33,34</b>
<b>1.1. - 31.1. 2020</b>	<b>810,9</b>	<b>44,16</b>	<b>158,5</b>	<b>33,34</b>

Pramen: ČSÚ

Poznámka: Zveřejněné údaje mají předběžný charakter, jsou pravidelně aktualizovány a zejména množství údaje nemůže ČSÚ garantovat

**Dovoz vajec ve skořápce** do ČR se v lednu 2020 proti prosinci 2019 zvýšil o 850,1 t (49 %) na 2 575,76 t v hodnotě 84,4 mil. Kč.

Na dovozu vajec ve skořápce se **čerstvá konzumní vejce** podílela 92 % - 2 373,0 t v hodnotě 65,9 mil. Kč. Nejvíce konzumních čerstvých vajec bylo nakoupeno v Polsku - 1 636,6 t (69 %) v hodnotě 40,5 mil. Kč, dále v Německu 404,4 t (17 %) v hodnotě 13,5 mil. Kč, v Lotyšsku 276,0 t (12 %

v hodnotě 9,6 mil. Kč a v ostatních státech 56,0 t v hodnotě 2,3 mil. Kč.

**Konzumních vařených a konzervovaných vajec** bylo v lednu 2020 dovezeno 0,4 t z Německa v hodnotě 0,02 mil. Kč.

**Násadových vajec** bylo dovezeno 202,4 v hodnotě 18,4 mil. Kč, ze Slovenska 181,4 t (90 %) v hodnotě 16,8 mil. Kč, Spojeného království 15,4 t ( 7 %) v hodnotě 0,8 mil. Kč a z Německa 5,4 t (3 %) v hodnotě 0,7 mil. Kč.

**Vývoz vajec ve skořápce** z ČR se v lednu 2020 proti prosinci 2019 snížil o 170,6 t (-12 %) na 1 270,8 t v hodnotě 87,0 mil. Kč.

Na vývozu vajec ve skořápce se **čerstvá konzumní vejce** podílela 32 % - 405,0 t v hodnotě 9,8 mil. Kč. Na Slovensko bylo vyvezeno 165,8 t (41%) v hodnotě 4,9 mil. Kč, do Německa 102,0 t (25 %) v hodnotě 2,3 mil. Kč, do Rakouska Polska 66,5 (16 %) v hodnotě 11,0 mil. Kč, do Maďarska 44,3 t (11 %) v hodnotě 1,0 mil. Kč a do Rakouska 26,5 t (7 %) v hodnotě 0,6 mil. Kč.

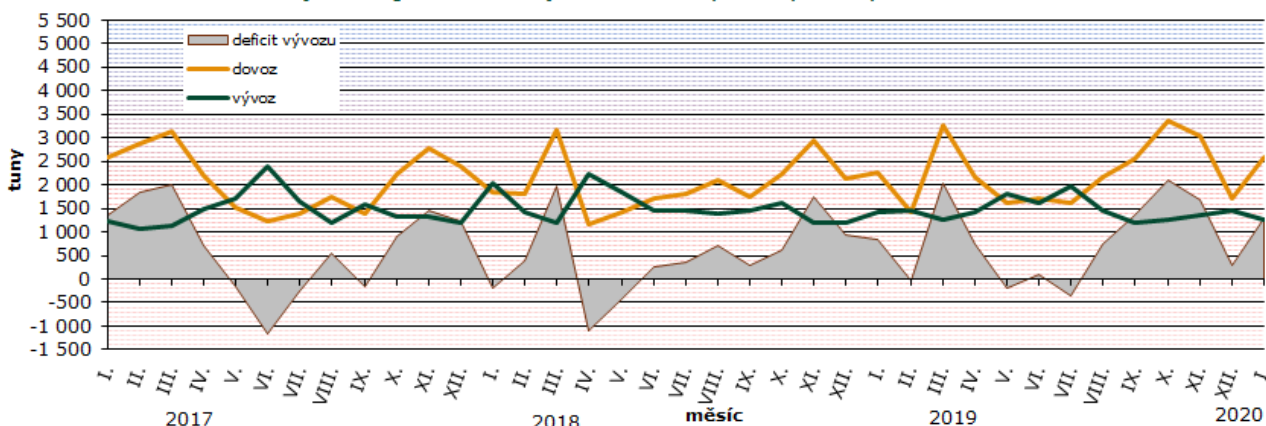
**Konzumní vařená a konzervovaná vejce** byla v lednu 2020 vyvezena do Polska, a to 4,5 t (100 %) v hodnotě 0,02 mil. Kč.

**Násadových vajec** bylo vyvezeno 861,4 t v hodnotě 77,1 mil. Kč. Nejvíce jich bylo vyvezeno do Ruska - 602,4 t (70 %) v hodnotě 52,1 mil. Kč, dále do Kazachstánu 82,5 t (10 %) v hodnotě 8,2 mil. Kč, Saúdské Arábie 52,6 t (6 %) v hodnotě 5,8 mil. Kč, Srbska 36,8 t (4 %) v hodnotě 2,9 mil. Kč a do ostatních států 9,8 t (1 %) v hodnotě 0,7 mil. Kč.

Pramen: ČSÚ

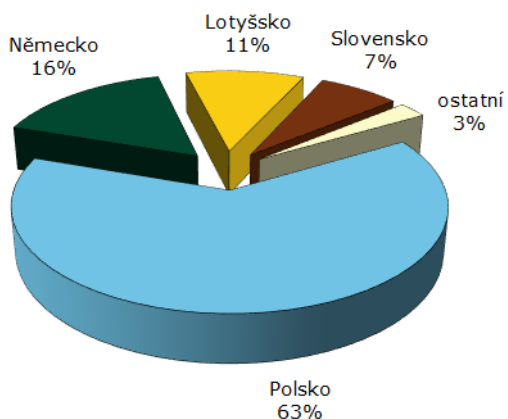
Poznámka: Zveřejněné údaje mají předběžný charakter, jsou pravidelně aktualizovány a zejména množství údaje nemůže ČSÚ garantovat

**Dovoz/vývoz vajec ve skořápce v r. 2017, 2018, 2019, 2020**

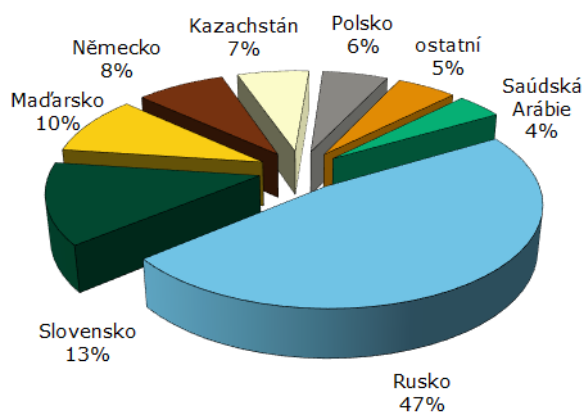


Pramen: SZIF

### Dovoz vajec ve skořápce v lednu 2020



### Vývoz vajec ve skořápce v lednu 2020



Pramen: ČSÚ

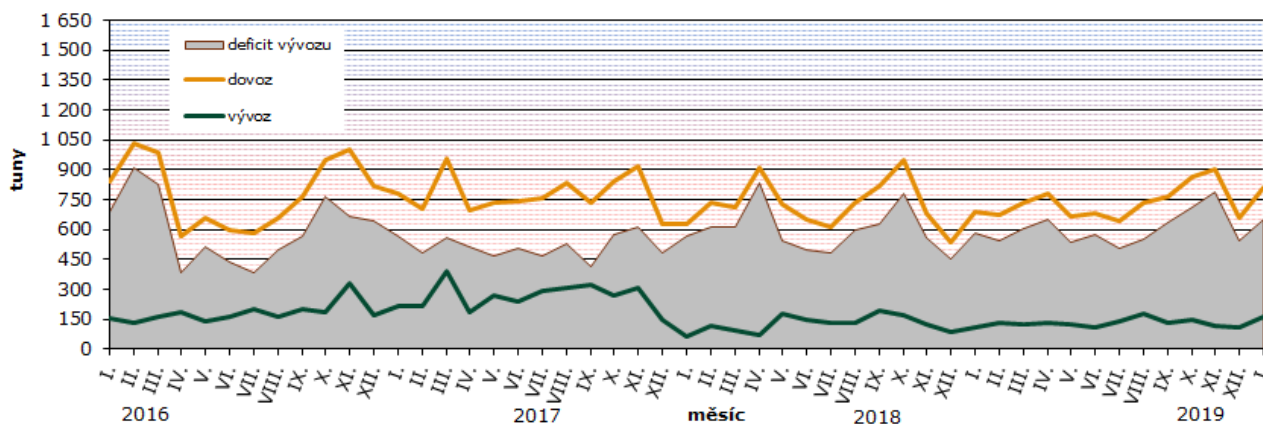
**Dovoz vaječné hmoty** se v lednu 2020 proti prosinci 2019 zvýšil o 156,0 t (24 %) na 810,9 t v hodnotě 35,8 mil. Kč. Ze Zemí a území neuváděných v rámci obchodu uvnitř EU bylo dovezeno 233,3 tun (29 %) v hodnotě 4,9 mil. Kč, z Polska 215,3 t (27 %) v hodnotě 8,3 mil. Kč, z Lotyšska 112,0 t

(14 %) v hodnotě 5,0 mil. Kč, z Nizozemí 84,0 t (10 %) v hodnotě 6,6 mil. Kč, z Německa 74,9 t (9 %) v hodnotě 4,8 mil. Kč, Itálie 59,2 t (7 %) v hodnotě 4,6 mil. Kč, a ze Slovenska 32,1 t (4 %) v hodnotě 1,6 mil. Kč.

**Vývoz vaječné hmoty** se v lednu 2020 proti prosinci 2019 zvýšil o 49,4 t (45 %) na 158,5 t v hodnotě 5,3 mil. Kč, z toho na Slovensko bylo

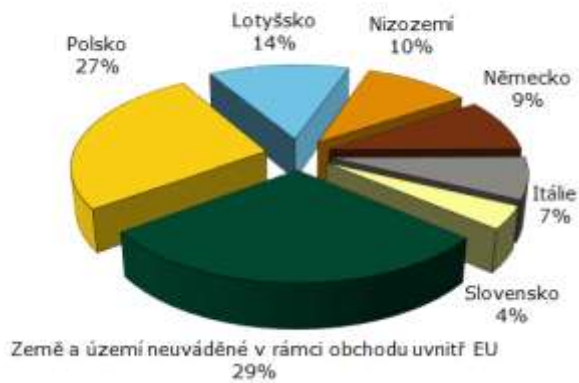
vyvezeno 156,0 t (99 %) v hodnotě 5,0 mil. Kč a do Maďarska 2,3 t (3 %) v hodnotě 0,3 mil. Kč.

### Dovoz/vývoz vaječné hmoty v r. 2016, 2017, 2018, 2019

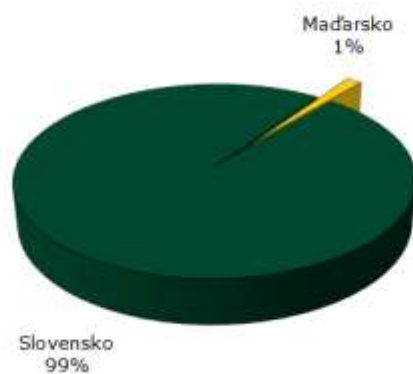


Pramen: SZIF

**Dovoz vaječné hmoty v lednu 2020**



**Vývoz vaječné hmoty v lednu 2020**



Poznámka: Země a území neuváděné v rámci obchodu uvnitř EU – není uvedena země původu  
Pramen: ČSÚ

## Informace ze zahraničních trhů

### Slovensko

#### Průměrné ceny výrobců konzumních nebalených vajec na Slovensku

EUR/100ks (bez DPH)

Skupina hmotnosti	Položka	Zso	Sso	Vso	SR		Vývoj	
					10. týden 2020	8. týden 2020	EUR/100ks	%
Vejce XL tř. nad 73,0 g	Min. cena	8,50	9,50	*	<b>8,50</b>	<b>8,50</b>	0,00	0,0
	Max. cena	10,61	10,70	*	<b>10,70</b>	<b>11,00</b>	- 0,30	-2,7
	Prům. cena	9,66	10,31	*	<b>9,99</b>	<b>9,76</b>	+ 0,23	2,4
Vejce L tř. 63 g - 72 g	Min. cena	7,30	7,28	7,90	<b>7,28</b>	<b>6,80</b>	+ 0,48	7,1
	Max. cena	8,47	9,55	8,00	<b>9,55</b>	<b>9,57</b>	- 0,02	-0,2
	Prům. cena	7,36	8,19	7,97	<b>7,90</b>	<b>7,74</b>	+ 0,16	2,1
Vejce M tř. 53 g - 62 g	Min. cena	6,80	6,88	7,00	<b>6,80</b>	<b>6,30</b>	+ 0,50	7,9
	Max. cena	10,30	9,46	7,10	<b>10,30</b>	<b>9,45</b>	+ 0,85	9,0
	Prům. cena	7,90	7,65	7,07	<b>7,75</b>	<b>7,50</b>	+ 0,25	3,3
Vejce S tř. pod 53 g	Min. cena	4,50	4,20	*	<b>4,20</b>	<b>4,01</b>	+ 0,19	4,7
	Max. cena	7,00	7,50	*	<b>7,50</b>	<b>7,00</b>	+ 0,50	7,1
	Prům. cena	4,61	4,28	*	<b>4,54</b>	<b>4,42</b>	+ 0,12	2,7
Vejce netříděná	Min. cena	3,70	*	*	<b>3,70</b>	<b>3,70</b>	0,00	0,0
	Max. cena	7,21	*	*	<b>7,21</b>	<b>7,10</b>	0,11	1,6
	Prům. cena	4,70	*	*	<b>5,14</b>	<b>5,05</b>	0,09	1,7

Poznámka: \* = neuvedeno, méně než 3 údaje

Zso - západoslovenská oblast (Bratislavský, Trnavský, Trenčinský, Nitrianský kraj), Sso - středoslovenská oblast (Žilinský a Banskobystrický kraj), Vso - východoslovenská oblast (Prešovský a Košický kraj)

Pramen: APA





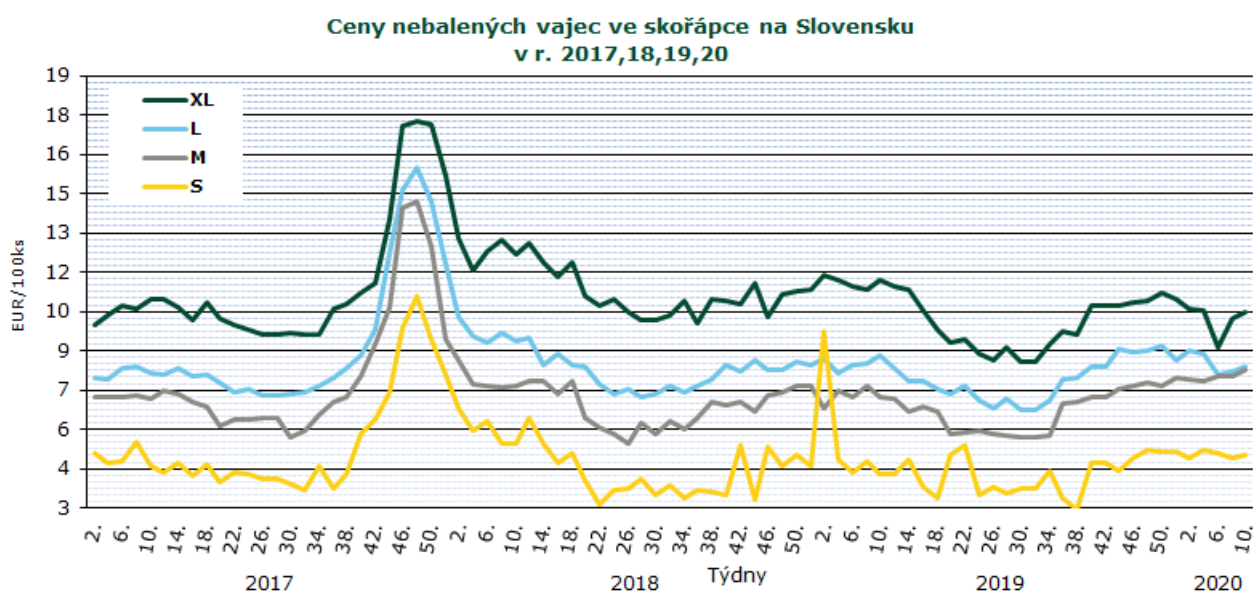
Průměrné ceny volně prodávaných vajec se v 10. týdnu 2020 pohybovaly v intervalu od +2,1 % (kat. L) do +3,3 % (kat. M). Průměrná cena netříděných vajec posílila o 1,7 % na 5,14 €/100ks.

Meziročně se ceny volně prodávaných vajec pohybovaly v rozmezí od -10,8 % (kat. XL) do +19,1 % (kat. S).

Ceny balených vajec se v 10. týdnu proti 8. týdnu pohybovaly v rozmezí od -1,6 % (L v 10-ks bal) do +1,1 % (M v 10-ks bal).

Meziroční ceny balených vajec se pohybovaly v rozmezí od +0,9 % (M v 30-ks bal.) do 7,9 % (L v 6-ks bal.).

Zdroj: PPA – ATIS



Pramen: PPA - ATIS

### Průměrné ceny výrobců konzumních balených vajec na Slovensku 2020

(bez DPH)

Produkt	10. týden 2020 €/100 ks	8. týden 2020 €/100 ks	Změna 10./8. týden %
<b>Vejce L (od 63 g do 72 g) Balené po 6 ks</b>	9,48	9,39	0,9
<b>Vejce L (od 63 g do 72 g) Balené po 10 ks</b>	8,92	9,06	-1,6
<b>Vejce L (od 63 g do 72 g) Balené po 30 ks</b>	8,41	8,49	-1,0
<b>Vejce M (od 53 g do 62 g) Balené po 6 ks</b>	8,35	8,34	0,1
<b>Vejce M (od 53 g do 62 g) Balené po 10 ks</b>	8,37	8,28	1,1
<b>Vejce M (od 53 g do 62 g) Balené po 30 ks</b>	7,66	7,62	0,5

Poznámka: \* = neuvedeno, méně než 3 údaje

Pramen: PPA - ATIS

## Polsko

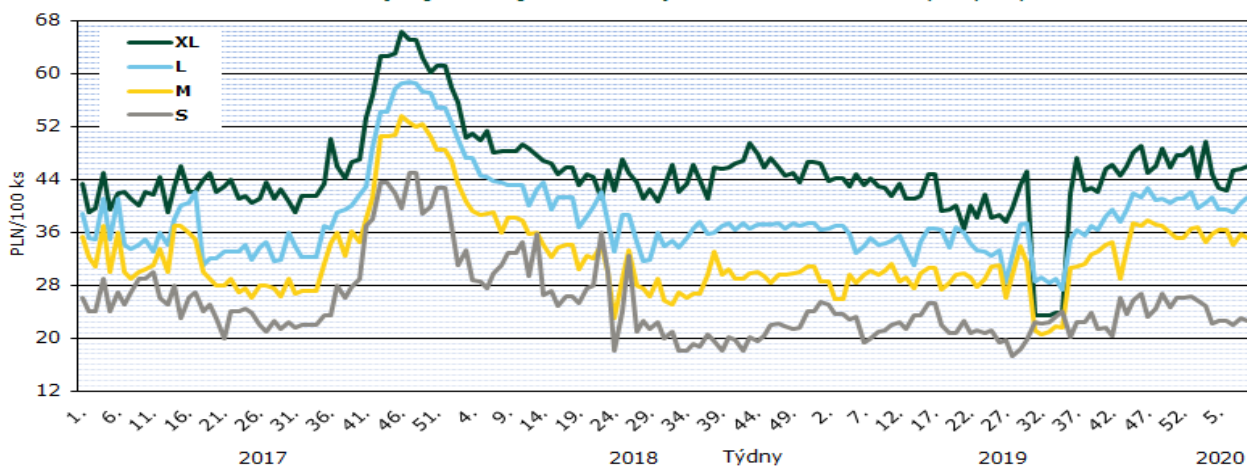
### Ceny zemědělských výrobců balených vajec 2020

PLN/100 ks

Jakostní třída/ hmotnostní skupina	týden								Změna 9./8. týden2020(%)
	2.	3.	4.	5.	6.	7.	8.	9.	
<b>A/XL</b>	44,26	49,65	44,70	42,81	42,28	45,35	45,50	46,03	1,20
<b>A/L</b>	39,70	40,40	41,20	39,40	39,40	38,95	40,52	41,32	2,00
<b>A/M</b>	36,84	34,59	35,70	36,32	36,32	34,13	35,82	35,13	-1,90
<b>A/S</b>	25,73	24,90	22,30	22,65	22,65	22,09	23,07	22,62	-2,00
<b>°na zpracování</b>	3 516,5	3 630,6	3 364,1	3 709,7	3 760,1	3 880,8	4 026,8	4 092,7	1,60

Poznámka: ° - cena v PLN/t \* ceny nebyly uvedeny  
 Pramen: Ministerstwo Rolnictwa i Rozwoju Wsi

Vývoj cen vajec ve skořápce v Polsku v r. 2017, 18, 19, 20



Pramen: Ministerstwo Rolnictwa i Rozwoju Wsi

## Rakousko

### Ceny zemědělských výrobců balených vajec 2020

EUR/100 ks

Kategorie	Týden					9. týden roku 2019
	5.	6.	7.	8.	9.	
<b>Chov na hluboké podestýlce</b>						
<b>XL</b>	14,22	14,14	14,30	14,20	14,41	14,35
<b>L</b>	12,44	12,43	12,35	12,45	12,50	13,18
<b>M</b>	<b>11,18</b>	<b>11,22</b>	<b>11,32</b>	<b>11,37</b>	<b>11,31</b>	<b>12,08</b>
<b>Volný chov</b>						
<b>XL</b>	15,93	15,56	15,69	15,48	15,47	15,69
<b>L</b>	15,55	15,61	15,64	15,69	15,59	15,53
<b>M</b>	<b>13,87</b>	<b>13,97</b>	<b>13,94</b>	<b>14,04</b>	<b>13,92</b>	<b>13,68</b>
<b>Volný chov BIO</b>						
<b>XL</b>	27,79	27,99	27,98	28,20	27,94	20,63
<b>L</b>	26,44	26,38	26,52	26,55	26,57	22,43
<b>M</b>	<b>24,90</b>	<b>24,72</b>	<b>24,79</b>	<b>24,84</b>	<b>24,99</b>	<b>20,88</b>

Poznámka: \* ceny nebyly uvedeny, Pramen: AMA

## Maďarsko

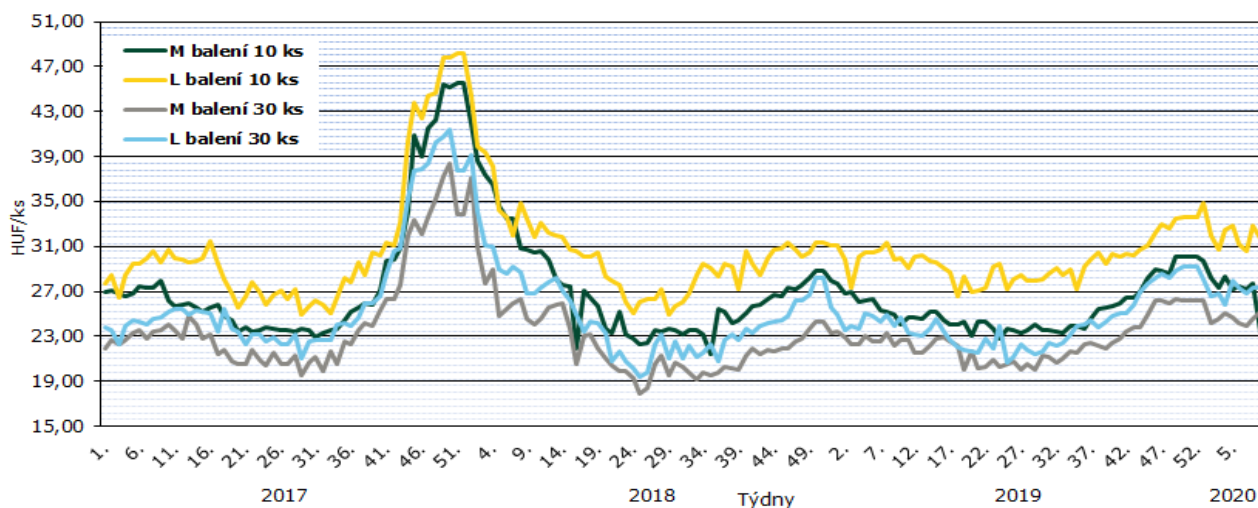
### Ceny zemědělských výrobců balených vajec (z chovů v klecích) 2020

HUF/ks

Velikost balení	hmotnostní skupina	týden								
		1.	2.	3.	4.	5.	6.	7.	8.	9.
10 ks	M	29,72	28,16	27,30	28,32	27,19	27,41	27,20	27,66	23,39
	L	34,86	32,02	30,68	32,48	32,82	31,25	30,58	32,80	31,66
30 ks	M	26,25	24,20	24,60	25,03	24,74	24,24	23,87	24,53	25,21
	L	28,12	26,56	26,85	25,76	27,95	27,30	26,81	27,36	27,32

Pramen: AKII

Vývoj cen balených vajec v Maďarsku v r. 2017, 18, 19, 20



Pramen: AKII

## Itálie

### Průměrné ceny vajec kat. M zemědělských výrobců dle oblastí 2019 a 2020

EUR/100

ks

oblast	týden								
	1.	2.	3.	4.	5.	6.	7.	8.	9.
Arezzo	11,10	12,10	10,90	10,80	10,90	10,90	11,00	*	*
Firenze	11,10	11,10	10,90	10,80	10,90	10,90	11,00	*	*
Forlì	11,10	11,10	10,70	10,70	10,90	10,90	11,00	*	*
Macerata	11,00	11,00	11,00	11,00	11,05	11,05	11,05	*	*
Milano	11,00	10,80	10,60	10,60	10,70	10,60	10,70	*	*
Padova	13,80	13,60	13,40	13,40	13,50	13,70	13,70	*	*
Palermo	13,45	14,45	13,25	13,25	13,45	13,45	13,25	*	*
Treviso	13,90	13,70	13,60	13,60	13,70	13,70	13,70	*	*
Verona	10,90	10,70	10,60	10,60	10,70	10,70	10,70	*	*

Poznámka: \* ceny nebyly uvedeny

Pramen: Ismea, Evropská unie

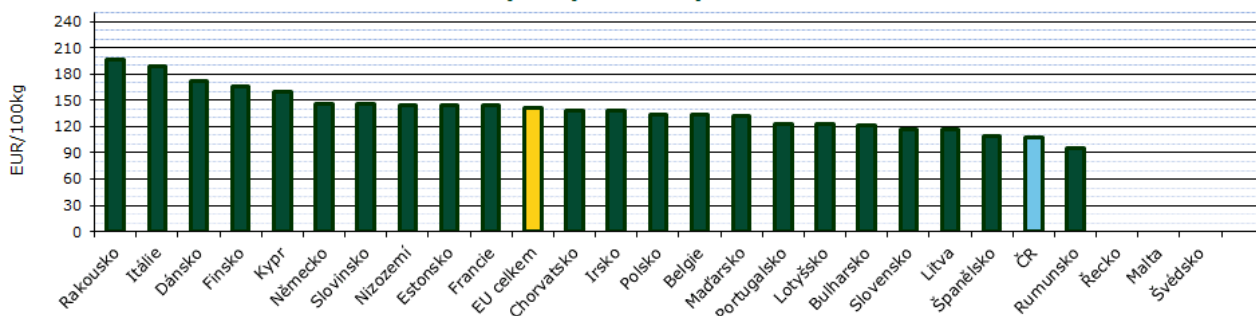
**CZV vajec průměru hmotnostních kategorií L a M v zemích EU v r. 2020**

EUR/100 kg

Stát	týden											
	2.	3.	4.	5.	6.	7.	8.	9.	10.	11.	12.	
Belgie	117,00	114,77	114,62	120,09	125,97	131,36	135,09	138,35	135,65	133,74	133,74	
Bulharsko	107,42	123,43	108,95	109,58	89,84	107,22	105,11	111,67	113,45	114,96	122,01	
ČR	114,19	111,00	111,78	111,38	111,99	113,23	116,66	110,05	114,42	110,71	107,70	
Dánsko	171,28	171,28	171,29	171,28	171,29	171,31	171,35	171,32	171,31	171,31	171,31	
Německo	126,42	124,45	124,45	124,45	124,89	126,42	131,40	132,26	137,06	143,51	145,84	
Estonsko	140,41	143,52	142,93	142,69	143,12	140,25	143,16	140,94	143,50	139,33	144,11	
Řecko	143,37	146,97	144,97	148,71	146,71	145,37	144,71	*	*	*	*	
Španělsko	95,79	89,63	89,30	91,17	92,56	95,88	98,56	101,33	102,41	104,52	108,40	
Francie	145,69	139,07	134,82	132,01	130,18	130,05	131,25	135,13	136,83	140,77	143,65	
Chorvatsko	142,06	146,28	138,94	136,89	139,34	137,02	138,78	134,49	141,32	140,92	138,31	
Irsko	137,90	137,90	137,90	137,90	137,90	137,90	137,90	137,90	137,90	137,90	137,90	
Itálie	184,13	180,16	180,16	181,57	182,54	183,33	183,33	183,33	188,10	188,10	188,89	
Kypr	160,18	160,18	160,18	160,18	160,18	160,18	160,18	160,18	160,18	*	160,18	
Lotyšsko	119,53	117,37	121,32	120,80	122,79	120,40	119,20	120,42	119,97	125,79	122,40	
Litva	117,54	112,49	112,08	115,20	117,53	115,94	114,94	115,93	114,38	113,83	116,07	
Maďarsko	131,09	130,45	132,79	132,67	131,88	129,00	132,91	130,17	134,25	137,32	131,86	
Malta	141,78	141,78	141,78	141,78	158,47	158,47	158,47	*	*	*	*	
Nizozemí	140,00	134,00	134,00	134,00	135,00	138,00	139,00	140,00	141,00	143,00	145,00	
Rakousko	190,19	191,71	190,45	190,89	189,38	189,85	190,64	191,31	190,63	191,32	195,88	
Polsko	149,52	148,20	152,25	145,34	149,17	144,86	149,54	148,59	137,77	146,81	134,01	
Portugalsko	128,31	125,66	125,66	123,02	123,02	123,02	123,02	123,02	123,02	123,02	123,02	
Rumunsko	112,39	109,63	106,08	106,10	102,08	98,82	98,38	97,32	96,87	96,70	95,85	
Slovinsko	136,55	135,87	137,50	137,66	135,88	136,47	139,56	136,58	143,45	143,45	145,57	
Slovensko	126,95	127,70	125,37	124,40	117,00	118,46	118,57	118,53	123,28	119,97	117,28	
Finsko	159,48	161,21	157,33	160,27	154,86	159,20	152,95	157,54	151,67	153,86	165,08	
Švédsko	149,96	143,88	177,41	169,34	180,53	173,74	174,10	165,70	160,53	158,57	*	
<b>EU celkem</b>	<b>137,87</b>	<b>134,51</b>	<b>134,43</b>	<b>133,86</b>	<b>134,10</b>	<b>134,76</b>	<b>136,57</b>	<b>137,36</b>	<b>138,20</b>	<b>140,79</b>	<b>141,17</b>	

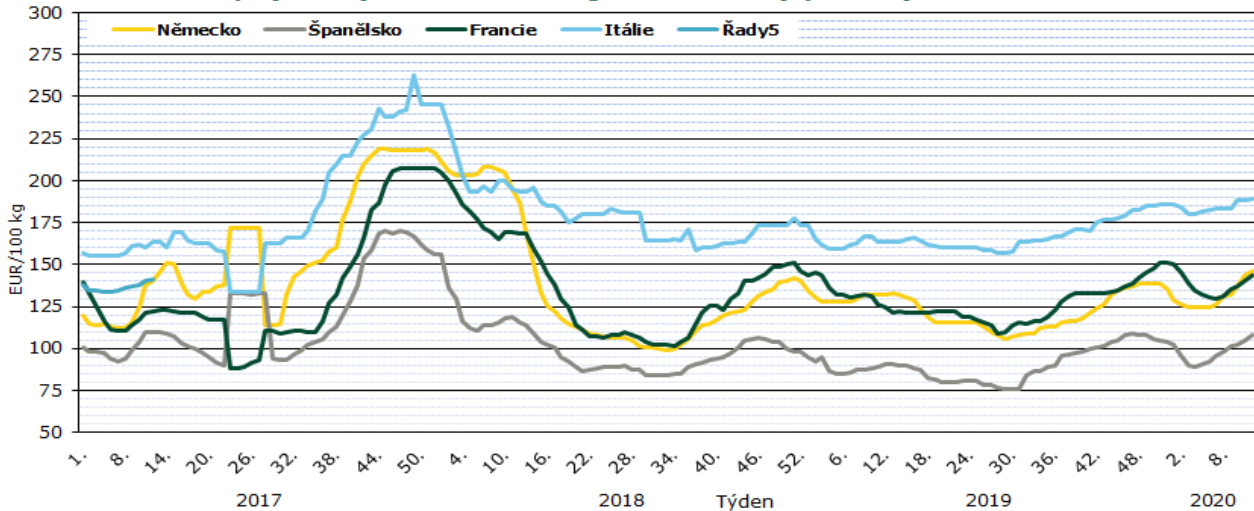
Pramen: Evropská komise

Poznámka: \* ceny nebyly uvedeny

**Vývoj cen vajec průměru hmotnostních kategorií L a M v zemích EU (12. týden 2020)**


Pramen: Evropská komise

Vývoj cen vajec hmotnostní kategorie L a M na nejvýznamnějších trzích v EU



Pramen: Evropská komise

## Hormonální sexování může zamezit utrácení kohoutků

Producenti vajec na celém světě se zavázali, že zavedou technologii třídění podle pohlaví in-ovo. Nový přístup k sexování in-ovo, který využívá lasery, roboty a metody identifikace pohlaví na bázi hormonů, by mohl snížit nebo dokonce eliminovat utrácení kohoutků na farmách s chovem nosnic.

Každoročně se utratí přibližně 6–7 miliard kohoutků, což se týká nejen welfare zvířat, ale i otázky ekonomiky. Producenti vynakládají více než 70 milionů dolarů na práci a energii na inkubaci a sexování, hodnota zbytečných vajec je v USA více než 440 milionů dolarů ročně. Organizace, zabývající se welfare zvířat, vyvíjejí na vaječný průmysl tlak, aby našel alternativní přístup. Producenti vajec na celém světě se zavázali, že budou jinou technologii sexování používat, jakmile bude k dispozici. V lednu ministři zemědělství Francie a Německa společně oznámili, že vyřazování jednodenních kohoutků bude do konce roku 2021 zakázáno.

### Lasery a roboty

V líhni Seleggt, která se nachází v nizozemském Barneveldu, se lasery používají k vytvoření drobných děr ve skořápkách oplodněných vajec v devátý den inkubace. Získaná tekutina je zkontrolována na endokrinní marker, tedy přítomnost samičích hormonů. Proces je neinvazivní, takže vnitřek vajíčka zůstane

v bezpečí a zdravý. Roboty třídí vejce, která nejsou pozitivní na samičí hormony. Samčí vejce se recyklují na práškový materiál, který lze použít jako krmivo pro zvířata. „Devátý den jsme vybrali jako optimální okamžik pro testování vajec, protože existuje dost velká vědecká podpora, že mezi 11. a 15. dnem získává embryo schopnost zažívat bolest. Devátý den je optimálním dnem testu a okamžikem třídění,“ řekla Martijn Haarman, generální ředitel skupiny respeggt.

### Prodáváno se značkou „bez zabíjení kuřat“

Samičí vejce pokračují v inkubaci. Jakmile tato kuřata vyrostou, jejich vejce budou prodána s příslušným štítkem „bez vyřazení kuřat“. „Je důležité si uvědomit, že jakákoli forma identifikace pohlaví in-ovo bude dražší, než tradiční metoda sexování a utrácení kuřat. Proto jsme vyvinuli platformu respeggt, jejímž cílem je přenést náklady na sexování in-ovo na spotřebitele“ řekl Haarman. „Orazítkováním vejce, které je uváděno na trh s přidanou hodnotou, bez zabíjení kuřat“, dovolujeme spotřebiteli rozhodnout se, zda a jak si cení život vylíhlých kohoutků. Nakonec je to spotřebitel, kdo určuje, zda se tato etická inovace pohne kupředu.“

Zdroj: [www.naschov.cz](http://www.naschov.cz), 3.3.2020



## Kurzy devizového trhu – Česká národní banka – platnost od 30. 3. 2020

1 EUR	=	27,315 Kč
100 HUF	=	7,615 Kč
1 PLN	=	6,002 Kč

### Vydavatel

TIS ČR, SZIF  
Státní zemědělský intervenční fond  
Ve Smečkách 33, 110 00 Praha 1  
[www.szif.cz](http://www.szif.cz)

### Odpovědný pracovník

Ing. Tomáš Materna  
vedoucí oddělení agrární informatiky  
tel.: 703 197 498  
fax: 222 871 591  
e-mail: [tomas.materna@szif.cz](mailto:tomas.materna@szif.cz)

### Komoditní manager

Eva Buchlová  
tel.: 703 197 489  
fax: 222 871 591  
e-mail: [eva.buchlova@szif.cz](mailto:eva.buchlova@szif.cz)  
[tis.vejce@szif.cz](mailto:tis.vejce@szif.cz)

*Rozmnožování anebo rozšiřování tohoto zpravodaje nebo jeho části jakýmkoliv způsobem je zakázáno, s výjimkou případů povolených autorským zákonem nebo předchozího písemného souhlasu TIS ČR SZIF. Údaje obsažené v tomto zpravodaji jsou pouze informativního charakteru a nemají závaznou povahu. Jejich citace je možná pouze s uvedením zdroje TIS ČR SZIF*