

Řepka MATIF	23.11.2020	27.11.2020	Změna	Nejnižší	Nejvyšší	Měna
únor 2021	415,25	413,75	-1,50	409,5	416,5	EUR / t
květen 2021	411,25	408	-3,25	405	412,75	EUR / t
srpen 2021	394,5	392	-2,50	390	395,25	EUR / t
listopad 2021	395	393,75	-1,25	391	396	EUR / t
únor 2022	395	391,75	-3,25	391,75	395,25	EUR / t

NYSE Liffe Market: Paris, Clearing House:LCH.Clearnet

 zobrazit graf na: [www](#)

Sojový šrot Rotterdam	23.11.2020	27.11.2020	Změna	Nejnižší	Nejvyšší	Měna
prosinec 2020	506	505	-1,00	498	510	USD / t
leden 2021	502	503	+1,00	496	505	USD / t
únor 2021	0	501	+501,00	501	504	USD / t
únor 2021 - duben 2021	495	496	+1,00	492	499	USD / t
květen 2021 - červenec 2021	465	470	+5,00	465	473	USD / t

NL Soymeal HP, FOB Rotterdam

 zobrazit graf na: [www](#)

Řepkový šrot Rhine	23.11.2020	27.11.2020	Změna	Nejnižší	Nejvyšší	Měna
prosinec 2020	278	277	-1,00	277	280	EUR / t
leden 2021	270	267	-3,00	265	270	EUR / t
únor 2021 - duben 2021	250	248	-2,00	245	252	EUR / t
květen 2021 - červenec 2021	245	243	-2,00	243	247	EUR / t
srpen 2021 - říjen 2021	219	219	+0,00	219	222	EUR / t

Rapemeal, LWR Rhine

 zobrazit graf na: [www](#)

Pšenice krmná	23.11.2020	27.11.2020	Změna	Nejnižší	Nejvyšší	Měna
leden 2021	193,35	193,5	+0,15	192	193,5	GBP / t
březen 2021	193,2	193,05	-0,15	192,65	193,35	GBP / t
květen 2021	193	195	+2,00	192,5	195	GBP / t
červenec 2021	193,85	194,75	+0,90	193,85	196	GBP / t
listopad 2021	0	161,1	+161,10	159,35	161,5	GBP / t

London; LIFFE

 zobrazit graf na: [www](#)

Pšenice potravinářská	23.11.2020	27.11.2020	Změna	Nejnižší	Nejvyšší	Měna
prosinec 2020	210,5	211,5	+1,00	210,5	213,25	EUR / t
březen 2021	208,5	209,75	+1,25	208,5	212,25	EUR / t
květen 2021	206,75	208	+1,25	206,75	210,25	EUR / t
září 2021	192	192,75	+0,75	191,5	193,75	EUR / t
prosinec 2021	194	194	+0,00	192,75	195	EUR / t

NYSE Liffe Market: Paris, Clearing House:LCH.Clearnet

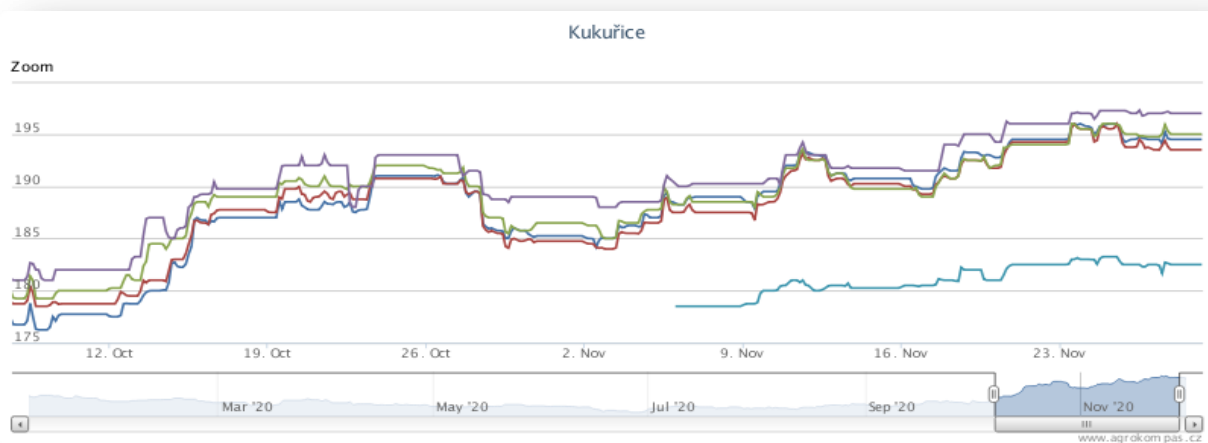
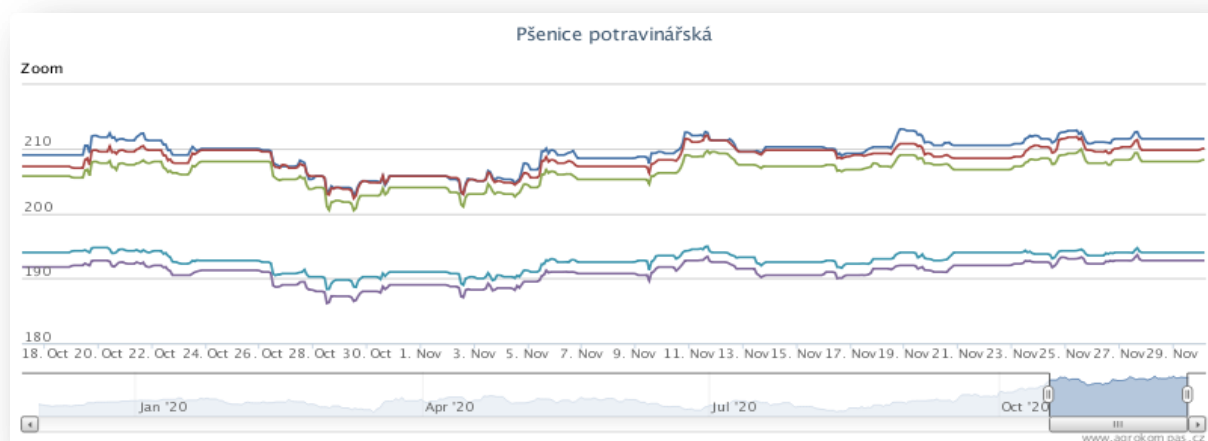
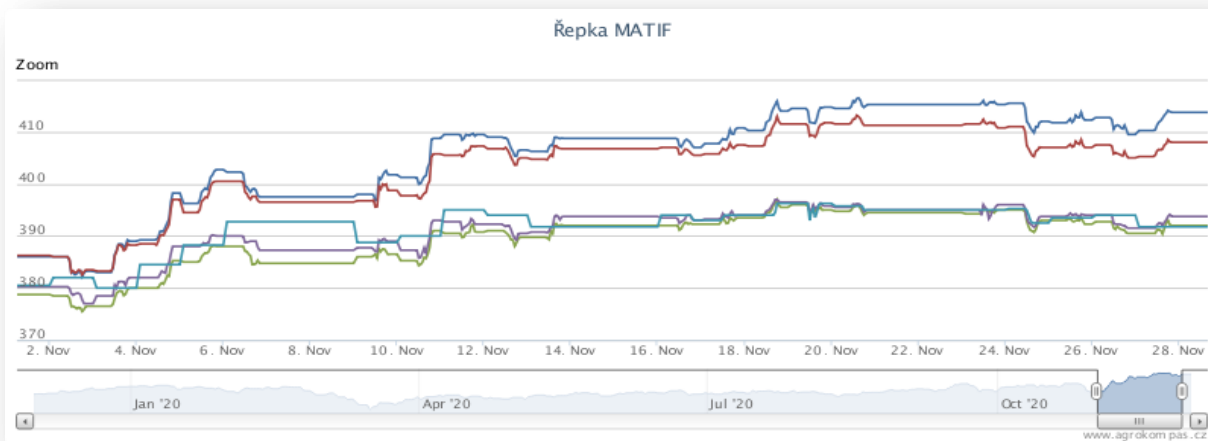
 zobrazit graf na: [www](#)

Kukuřice	23.11.2020	27.11.2020	Změna	Nejnižší	Nejvyšší	Měna
listopad 2020	194,5	194,5	+0,00	194	196,25	EUR / t
leden 2021	194,25	193,5	-0,75	193,25	196,5	EUR / t
březen 2021	194	195	+1,00	193,5	196,25	EUR / t
červen 2021	196	197	+1,00	196	197,75	EUR / t
srpen 2021	182,5	182,5	+0,00	181,5	183,5	EUR / t

NYSE Liffe Market: Paris, Clearing House:LCH.Clearnet

 zobrazit graf na: [www](#)

Ostatní	23.11.2020	27.11.2020	Změna	Nejnižší	Nejvyšší	Měna
Řepkový olej	935	910	-25,00	900	1200	EUR / t
CZK/EUR	26,332	26,178	-0,15	26,6	26,3	EUR / t
CZK/USD	22,21	21,884	-0,33	22,1	22,31	EUR / t
CZK/GBP	29,524	29,114	-0,41	29,1,2020	29,2	EUR / t
USD/EUR	1,18	1,196	+0,02	1,18	1,19	EUR / t
Ropa Brent	45,12	48,27	+3,15	45,12	48,83	USD/barel



POLSKO: Průměrné ceny obilovin a olejnin

komodita	22.11.2020	15.11.2020	týd. změna	jednotka
Pšenice potravinářská	832	853	-2,5%	zl/tuna
Pšenice krmná	847	843	0,4%	zl/tuna
Žito potravinářské	569	569	-0,1%	zl/tuna
Žito krmné	618	592	4,3%	zl/tuna
Ječmen potravinářský	702	721	-2,6%	zl/tuna
Ječmen krmný	664	663	0,2%	zl/tuna
Ječmen sladovnický	713	698	2,2%	zl/tuna
Kukuřice (krmná - mokra)	435	416	4,6%	zl/tuna
Kukuřice	765	759	0,8%	zl/tuna
Oves potravina	588	575	2,1%	zl/tuna
Oves krmný	558	554	0,6%	zl/tuna
Tritikále krmivo	707	706	0,1%	zl/tuna
Řepka	1742	1747	-0,3%	zl/tuna
Řepkový raf. olej	3662	3634	0,8%	zl/tuna
Řepkový šrot	1086	1032	5,2%	zl/tuna
Řepkové výlisky	1058	1052	0,6%	zl/tuna

pozn. Kurz ČNB CZK/PLN k 28.8.2020 byl 5,964 PLN

Zdroj: Ministerstwo Rolnictwa i Rozwoju Wsi, Departament Rynków Rolnych

Vnitřní trh EU, Ceny mléčných výrobků

47. týden (končí 22.11.2020)

komodita	cena	změna za týden	změna za rok	jednotka
Máslo	348	-0,1%	-4,0%	EUR/100kg
SMP	217	0,8%	-12,0%	EUR/100kg
WMP	272	-0,9%	-10,0%	EUR/100kg
Cheddar	310	0,1%	4,0%	EUR/100kg
Eidam	315	1,5%	0,0%	EUR/100kg
Gouda	318	-0,9%	0,0%	EUR/100kg
Ementál	479	0,1%	0,0%	EUR/100kg
Sušená syrovátka	74	2,3%	2,0%	EUR/100kg

zdroj: <https://ec.europa.eu/>

BAVÍ SE DVA KAMARÁDI

"Tak jsem včera navrhnul manželce, že si budeme hrát na doktora."

"A co ona na to?"

"Objednala mě na červenec!"

Nedávno jsem strašně potřeboval na pár dní vypadnout z práce, ale věděl jsem, že šéf mi volno jen tak nedá. Naštěstí mě napadlo, že kdybych ze sebe udělal blázna, tak mě na pár dní pustí. Tak jsem se zavěsil pod strop a začal vydávat divné zvuky. Má kolegyně se na mě udiveně dívala a pak se zeptala, co proboha dělám na tom stropě.

Vysvětlil jsem jí, že představuji žárovku, aby si šéf myslel, že jsem se zbláznil a pustil mě na pár dní domů oddychnout si od práce. Po několika minutách se u nás v kanceláři šéf skutečně objevil. Podíval se na mě, jak visím pod stropem a zeptal se:

„Co tam, proboha, děláte?“

Řekl jsem mu, že jsem se stal žárovkou. Odpověděl, že jsem očividně přepracovaný a že si mám jít na pár dní domů odpočinout. Seskočil jsem dolů a odcházel domů.

Moje spolupracovnice se ovšem vydala za mnou. Šéf ji zastavil a zeptal se jí:

„A kam jdete Vy?“

Odpověděla mu:

„Jdu taky domů. Přece nebudu dělat po tmě!“